


Bifati numai dacă ☐ Mari Contribuabili care depun bilanțul la București

este cazul:

☐ Sucursala

☐ Dacă entitatea a optat pentru un exercitiu financiar diferit de anul calendaristic, potrivit art.27 alin.(3) din Legea contabilității nr.82/ 1991



Entitatea SC MACOMB S.A.

Adresa

Judet

Bucuresti

Sector

Sector 1

Localitate

Bucuresti

Strada

DIRIJORULUI

Nr.

31-33

Bloc

Scara

Ap.

Telefon

0213106887

Număr din registrul comerțului J40/345/08.02.91

Cod unic de înregistrare 1568174

Forma de proprietate 34--Societati comerciale pe actiuni

Activitatea preponderentă (cod si denumire clasa CAEN)

6820 Închirierea și subînchirierea bunurilor imobiliare proprii sau închiriate

## BILANȚ prescurtat

F10 - pag. 1

Formular 10

la data de 31.12.2010

- lei -

| Denumirea elementului  | Nr. rd. | Sold la:   |            |
|--|---------|------------|------------|
|  |         | 01.01.2010 | 31.12.2010 |
| A  | B       | 1          | 2          |
| <b>A. ACTIVE IMOBILIZATE</b>   |         |            |            |
| I. IMOBILIZĂRI NECORPORALE (ct.201+203+205+2071+208+233+234-280-290-2933)  | 01      | 0          | 0          |
| II. IMOBILIZĂRI CORPORALE(ct.211+212+213+214+223+224+231+232-281-291-2931)   | 02      | 1.108.467  | 1.108.467  |
| III. IMOBILIZĂRI FINANCIARE (ct.261+263+265+267* - 296*)   | 03      | 0          | 0          |
| ACTIVE IMOBILIZATE - TOTAL (rd. 01 + 02 + 03)  | 04      | 1.108.467  | 1.108.467  |
| <b>B. ACTIVE CIRCULANTE</b>  |         |            |            |
| I. STOCURI (ct.301+321+302+322+303+323+/-308+328+331+332+341+345+346+348+351+354+356+357+358+361+326+/-368+371+327+/-378+381+/-388-391-392-393-394-395-396-397-398+4091-4428)  | 05      | 0          | 0          |
| II.CREANȚE (Sumele care urmează să fie încasate după o perioadă mai mare de un an trebuie prezentate separat pentru fiecare element.)<br>(ct.267*-296*+4092+411+413+418+425+4282+431**+437**+4382+441**+4424+4428**+444**+445+446**+447**+4482+451**+453**+456**+4582+461+473** -491-495-496+5187) | 06      | 81.953     | 81.222     |
| III. INVESTIȚII PE TERMEN SCURT(ct.501+505+506+508+5113+5114-591-595-596-598)  | 07      | 708.719    | 708.719    |
| IV. CASA ȘI CONTURI LA BĂNCI (ct. 5112+512+531+532+541+542)  | 08      | 755        | 311        |
| ACTIVE CIRCULANTE - TOTAL (rd. 05 + 06 + 07 + 08)  | 09      | 791.427    | 790.252    |
| C. CHELTUIELI ÎN AVANS (ct. 471)   | 10      | 0          | 0          |
| D. DATORII: SUMELE CARE TREBUIE PLĂTITE ÎNTR-O PERIOADĂ DE PÂNĂ LA UN AN<br>(ct.161+162+166+167+168-169+269+401+403+404+405+408+419+421+423+424+426+427+4281+431***+437***+4381+441***+4423+4428***+444***+446***+447***+4481+451***+453***+455+456***+457+4581+462+473***+509+5186+519)           | 11      | 17.631     | 19.638     |
| E. ACTIVE CIRCULANTE NETE/DATORII CURENTE NETE (rd.09 + 10 - 11 - 19)  | 12      | 773.796    | 770.614    |
| F. TOTAL ACTIVE MINUS DATORII CURENTE (rd.04 + 12)   | 13      | 1.882.263  | 1.879.081  |
| G. DATORII:SUMELE CARE TREBUIE PLATITE INTR-O PERIOADA MAI MARE DE UN AN<br>(ct.161+162+166+167+168-169+269+401+403+404+405+408+419+421+423+424+426+427+4281+431***+437***+4381+441***+4423+4428***+444***+446***+447***+4481+451***+453***+455+456***+4581+462+473***+509+5186+519)               | 14      | 546.933    | 555.333    |

|  |                  |           |           |
|--|------------------|-----------|-----------|
| H. PROVIZIOANE (ct. 151)   | 15               | 0         | 0         |
| I. VENITURI IN AVANS (rd. 17 + 18 + 21), din care :                    | 16               | 1.101.230 | 1.101.230 |
| Subvenții pentru investiții (ct. 475)                                  | 17               | 1.101.230 | 1.101.230 |
| Venituri înregistrate în avans (ct. 472) - total (rd.19+20), din care: | 18               | 0         | 0         |
| Sume de reluat într-o perioadă de până la un an (ct. 472*)             | 19               | 0         | 0         |
| Sume de reluat într-o perioadă mai mare de un an (ct. 472*)            | 20               | 0         | 0         |
| Fondul comercial negativ (ct.2075)                                     | 21               | 0         | 0         |
| J. CAPITAL ȘI REZERVE  |                  |           |           |
| I. CAPITAL (rd.23 + 24 + 25), din care:                                | 22               | 284.715   | 284.715   |
| - Capital subscris vărsat (ct. 1012)                                   | 23               | 284.715   | 284.715   |
| - Capital subscris nevărsat (ct. 1011)                                 | 24               | 0         | 0         |
| - Patrimoniul regiei (ct. 1015)  | 25               | 0         | 0         |
| II. PRIME DE CAPITAL (ct. 104)   | 26               | 0         | 0         |
| III. REZERVE DIN REEVALUARE (ct. 105)                                  | 27               | 776.750   | 776.750   |
| IV. REZERVE (ct.106)   | 28               | 2.232.115 | 2.232.115 |
| Acțiuni proprii (ct. 109)  | 29               | 0         | 0         |
| Câștiguri legate de instrumentele de capitaluri proprii (ct. 141)      | 30               | 0         | 0         |
| Pierderi legate de instrumentele de capitaluri proprii (ct. 149)       | 31               | 0         | 0         |
| V. PROFITUL SAU PIERDEREA REPORTAT(Ă)                                  | SOLD C (ct. 117) | 0         | 0         |
|  | SOLD D (ct. 117) | 3.046.794 | 3.059.480 |
| VI. PROFITUL SAU PIERDEREA EXERCIȚIULUI FINANCIAR                      | SOLD C (ct. 121) | 0         | 0         |
|  | SOLD D (ct. 121) | 12.686    | 11.582    |
| Repartizarea profitului (ct. 129)                                      | 36               | 0         | 0         |
| CAPITALURI PROPRII - TOTAL (rd. 22+26+27+28-29+30-31+32-33+34-35-36)   | 37               | 234.100   | 222.518   |
| Patrimoniul public (ct. 1016)  | 38               | 0         | 0         |
| CAPITALURI - TOTAL (rd. 37+38)   | 39               | 234.100   | 222.518   |

Suma de control F10 : 32647803 / 46067988

\*) Conturi de repartizat după natura elementelor respective.

\*\*) Solduri debitoare ale conturilor respective.

\*\*\*) Solduri creditoare ale conturilor respective.

**Rd.06** - Sumele înscrise la acest rând și preluate din contul 267 reprezintă creanțele aferente contractelor de leasing financiar și altor contracte asimilate, precum și alte creanțe imobilizate, scadente într-o perioadă mai mică de 12 luni.

**ADMINISTRATOR,**

Numele si prenumele

TOPALA VALENTIN

Semnătura

Stampila unității

**INTOCMIT,**

Numele si prenumele

EUROCONTAB CONSULTANTA SI MANAGEMENT FINANCIAR SRL

Calitatea

22--PERSOANE JURIDICE AUTORIZATE, MEMBRE CECCAR

Semnătura

Nr.de inregistrare in organismul profesional

005600/2008

Formular  
VALIDAT

**CONTUL DE PROFIT ȘI PIERDERE**

la data de 31.12.2010

Formular 20

- lei -

| Denumirea indicatorilor   | Nr.<br>rd. | Exercițiul financiar |       |
|---|------------|----------------------|-------|
|   |            | 2009                 | 2010  |
| A   | B          | 1                    | 2     |
| 1. Cifra de afaceri netă (rd. 02+03-04+05+06)   | 01         | 0                    | 0     |
| Producția vândută (ct.701+702+703+704+705+706+708)  | 02         | 0                    | 0     |
| Venituri din vânzarea mărfurilor (ct. 707)  | 03         | 0                    | 0     |
| Reduceri comerciale acordate (ct. 709)  | 04         | 0                    | 0     |
| Venituri din dobânzi înregistrate de entitățile radiate din Registrul general și care<br>și au în derulare contracte de leasing (ct.766*) | 05         | 0                    | 0     |
| Venituri din subvenții de exploatare aferente cifrei de afaceri nete (ct.7411)  | 06         | 0                    | 0     |
| 2. Venituri aferente costului producției în curs de execuție (ct.711+712)   |            |                      |       |
| Sold C  | 07         | 0                    | 0     |
| Sold D  | 08         | 0                    | 0     |
| 3. Producția realizată de entitate pentru scopurile sale proprii și capitalizată<br>(ct.721+ 722)   | 09         | 0                    | 0     |
| 4. Alte venituri din exploatare (ct.758+7417+7815)  | 10         | 0                    | 0     |
| -din care, venituri din fondul comercial negativ  | 11         |                      |       |
| VENITURI DIN EXPLOATARE – TOTAL (rd. 01+ 07 - 08 + 09 + 10)   | 12         | 0                    | 0     |
| 5. a) Cheltuieli cu materiile prime și materialele consumabile (ct.601+602-7412)  | 13         | 0                    | 0     |
| Alte cheltuieli materiale (ct.603+604+606+608)  | 14         | 0                    | 0     |
| b) Alte cheltuieli externe (cu energie și apă)(ct.605-7413)   | 15         | 0                    | 0     |
| c) Cheltuieli privind mărfurile (ct.607)  | 16         | 0                    | 0     |
| Reduceri comerciale primite (ct. 609)   | 17         | 0                    | 0     |
| 6. Cheltuieli cu personalul (rd. 19 +20), din care:   | 18         | 4.628                | 4.625 |
| a) Salarii și indemnizații (ct.641+642+643+644-7414)  | 19         | 3.600                | 3.604 |
| b) Cheltuieli cu asigurările și protecția socială (ct.645-7415)   | 20         | 1.028                | 1.021 |
| 7.a) Ajustări de valoare privind imobilizările corporale și necorporale (rd. 22 - 23)   | 21         | 83                   | 0     |
| a.1) Cheltuieli (ct.6811+6813)  | 22         | 83                   | 0     |
| a.2) Venituri (ct.7813)   | 23         | 0                    | 0     |
| b) Ajustări de valoare privind activele circulante (rd. 25 - 26)  | 24         | 0                    | 0     |
| b.1) Cheltuieli (ct.654+6814)   | 25         | 0                    | 0     |
| b.2) Venituri (ct.754+7814)   | 26         | 0                    | 0     |
| 8. Alte cheltuieli de exploatare (rd. 28 la 31)   | 27         | 6.568                | 5.307 |
| 8.1. Cheltuieli privind prestațiile externe (ct.611+612+613+614+621+622+623+624<br>+625+626+627+628-7416)                                 | 28         | 6.544                | 5.073 |
| 8.2. Cheltuieli cu alte impozite, taxe și vărsăminte asimilate (ct.635)   | 29         | 24                   | 234   |
| 8.3. Alte cheltuieli (ct.652+658)   | 30         | 0                    | 0     |

|   |    |        |       |
|---|----|--------|-------|
| Cheltuieli cu dobânzile de refinanțare înregistrate de entitățile radiate din Registrul general și care mai au în derulare contracte de leasing (ct.666*) | 31 | 0      | 0     |
| Ajustări privind provizioanele (rd. 33 - 34)  | 32 | 0      | 0     |
| - Cheltuieli (ct.6812)  | 33 | 0      | 0     |
| - Venituri (ct.7812)  | 34 | 0      | 0     |
| CHELTUIELI DE EXPLOATARE – TOTAL (rd. 13 la 16 - 17 +18 + 21 + 24 + 27 + 32)  | 35 | 11.279 | 9.932 |
| PROFITUL SAU PIERDEREA DIN EXPLOATARE:  |    |        |       |
| - Profit (rd. 12 - 35)  | 36 | 0      | 0     |
| - Pierdere (rd. 35 - 12)  | 37 | 11.279 | 9.932 |
| 9. Venituri din interese de participare (ct.7611+7613)  | 38 | 0      | 0     |
| - din care, veniturile obținute de la entitățile afiliate   | 39 | 0      | 0     |
| Venituri din alte investiții și împrumuturi care fac parte din activele imobilizate (ct.763)  | 40 | 57     | 0     |
| - din care, veniturile obținute de la entitățile afiliate   | 41 | 0      | 0     |
| 11. Venituri din dobânzi (ct.766*)  | 42 | 3      | 0     |
| - din care, veniturile obținute de la entitățile afiliate   | 43 | 3      | 0     |
| Alte venituri financiare (ct.762+764+765+767+768)   | 44 | 0      | 0     |
| VENITURI FINANCIARE – TOTAL (rd. 38 + 40 + 42 + 44)   | 45 | 60     | 0     |
| 12. Ajustări de valoare privind imobilizările financiare și investițiile financiare deținute ca active circulante (rd. 47 - 48)                           | 46 | 0      | 0     |
| - Cheltuieli (ct.686)   | 47 | 0      | 0     |
| - Venituri (ct.786)   | 48 | 0      | 0     |
| 13. Cheltuieli privind dobânzile (ct.666*-7418)   | 49 | 0      | 0     |
| - din care, cheltuielile în relația cu entitățile afiliate  | 50 | 0      | 0     |
| Alte cheltuieli financiare (ct.663+664+665+667+668)   | 51 | 0      | 0     |
| CHELTUIELI FINANCIARE – TOTAL (rd. 46 + 49 + 51)  | 52 | 0      | 0     |
| PROFITUL SAU PIERDEREA FINANCIAR(Ă):  |    |        |       |
| - Profit (rd. 45 - 52)  | 53 | 60     | 0     |
| - Pierdere (rd. 52 - 45)  | 54 | 0      | 0     |
| 14. PROFITUL SAU PIERDEREA CURENT(Ă):   |    |        |       |
| - Profit (rd. 12 + 45 - 35 - 52)  | 55 | 0      | 0     |
| - Pierdere (rd. 35 + 52 - 12 - 45)  | 56 | 11.219 | 9.932 |
| 15. Venituri extraordinare (ct.771)   | 57 | 0      | 0     |
| 16. Cheltuieli extraordinare (ct.671)   | 58 | 0      | 0     |
| 17. PROFITUL SAU PIERDEREA DIN ACTIVITATEA EXTRAORDINARĂ:   |    |        |       |
| - Profit (rd. 57 - 58)  | 59 | 0      | 0     |
| - Pierdere (rd. 58 - 57)  | 60 | 0      | 0     |
| VENITURI TOTALE (rd. 12 + 45 + 57)  | 61 | 60     | 0     |
| CHELTUIELI TOTALE (rd. 35 + 52 + 58)  | 62 | 11.279 | 9.932 |

|   |    |        |        |
|---|----|--------|--------|
| PROFITUL SAU PIERDEREA BRUT(Ă):                                     |    |        |        |
| - Profit (rd. 61 - 62)  | 63 | 0      | 0      |
| - Pierdere (rd. 62 - 61)  | 64 | 11.219 | 9.932  |
| 18. Impozitul pe profit (ct.691)                                    | 65 | 1.467  | 1.650  |
| 19. Alte impozite ne reprezentate la elementele de mai sus (ct.698) | 66 | 0      | 0      |
| 20. PROFITUL SAU PIERDEREA NET(Ă) A EXERCITIULUI FINANCIAR:         |    |        |        |
| - Profit (rd. 63 - 64 - 65 - 66)                                    | 67 | 0      | 0      |
| - Pierdere (rd. 64 + 65 + 66 - 63)                                  | 68 | 12.686 | 11.582 |

Suma de control F20 : 175985 / 46067988

\*) Conturi de repartizat după natura elementelor respective.

**Rd.19** - la acest rând se cuprind și drepturile colaboratorilor, stabilite potrivit legislației muncii, care se preiau din rulajul debitor al contului 621 „Cheltuieli cu colaborarii”, analitic „Colaboratori persoane fizice”.

### ADMINISTRATOR,

### INTOCMIT,

Numele si prenumele

Numele si prenumele

TOPALA VALENTIN

EUROCONTAB CONSULTANTA SI MANAGEMENT FINANCIAR SRL

Semnătura

Calitatea

22--PERSONE JURIDICE AUTORIZATE, MEMBRE CECCAR

Stampila unității

Semnătura

Nr.de inregistrare in organismul profesional:

005600/2008

Formular  
VALIDAT

# DATE INFORMATIVE

F30 - pag. 1

la data de 31.12.2010

Formular 30

- lei -

| I. Date privind rezultatul inregistrat | Nr. rd. | Nr.unități |        | Sume |
|--|---------|------------|--------|------|
| A                                      | B       | 1          | 2      |      |
| Unități care au inregistrat profit     | 01      | 0          | 0      |      |
| Unități care au inregistrat pierdere   | 02      | 1          | 11.582 |      |

| II Date privind plățile restante  | Nr. rd. | Total, din care: | Pentru activitatea curentă | Pentru activitatea de investiții |
|---|---------|------------------|----------------------------|----------------------------------|
| A   | B       | 1=2+3            | 2                          | 3                                |
| Plăți restante – total (rd.04+08+14 la 18+22), din care:  | 03      | 3.855            | 3.855                      |                                  |
| Impozite restante – total (rd. 05 la 07), din care:   | 04      | 3.855            | 3.855                      |                                  |
| - peste 30 de zile  | 05      | 993              | 993                        |                                  |
| - peste 90 de zile  | 06      | 2.862            | 2.862                      |                                  |
| - peste 1 an  | 07      |                  |                            |                                  |
| Obligatii restante fata de bugetul asigurarilor sociale – total (rd.09 la 13), din care:                    | 08      |                  |                            |                                  |
| - Contributii pentru asigurari sociale de stat datorate de angajatori, salariați și alte persoane asimilate | 09      |                  |                            |                                  |
| - Contributii pentru fondul asigurarilor sociale de sanatate  | 10      |                  |                            |                                  |
| - Contribuția pentru pensia suplimentară  | 11      |                  |                            |                                  |
| - Contributii pentru bugetul asigurarilor pentru somaj  | 12      |                  |                            |                                  |
| - Alte datorii sociale  | 13      |                  |                            |                                  |
| Obligatii restante fata de bugetele fondurilor speciale și alte surse                                       | 14      |                  |                            |                                  |
| Obligatii restante fata de alți creditori   | 15      |                  |                            |                                  |
| Impozite și taxe neplătite la termenul stabilit la bugetul de stat  | 16      |                  |                            |                                  |
| Impozite și taxe neplătite la termenul stabilit la bugetele locale  | 17      |                  |                            |                                  |
| Credite bancare nerambursate la scadență – total (rd. 19 la 21), din care:                                  | 18      |                  |                            |                                  |
| - restante după 30 de zile  | 19      |                  |                            |                                  |
| - restante după 90 de zile  | 20      |                  |                            |                                  |
| - restante după 1 an  | 21      |                  |                            |                                  |
| Dobânzi restante  | 22      |                  |                            |                                  |

| III. Numar mediu de salariați | Nr. rd. | 31.12.2009 | 31.12.2010 |
|-------------------------------|---------|------------|------------|
| A                             | B       | 1          | 2          |
| Numar mediu de salariați      | 23      | 1          | 1          |

| IV. Plăți de dobanzi si redevente  |  | Nr. rd. | Sume (lei) |            |
|--|--|---------|------------|------------|
| A  |  | B       | 1          |            |
| Venituri brute din dobânzi platite de persoanele juridice romane catre persoanele fizice nerezidente din statele membre ale Uniunii Europene, din care:            |  | 24      |            |            |
| - impozitul datorat la bugetul de stat   |  | 25      |            |            |
| Venituri brute din dobanzi platite de persoanele juridice romane catre persoane juridice afiliate*) nerezidente din statele membre ale Uniunii Europene, din care: |  | 26      |            |            |
| - impozitul datorat la bugetul de stat   |  | 27      |            |            |
| Venituri din redevente platite de persoanele juridice romane catre persoane juridice afiliate *) nerezidente din statele membre ale Uniunii Europene, din care:    |  | 28      |            |            |
| - impozitul datorat la bugetul de stat   |  | 29      |            |            |
| V. Tichete de masă   |  | Nr. rd. | Sume (lei) |            |
| A  |  | B       | 1          |            |
| Contravaloarea tichetelor de masă acordate salariatilor  |  | 30      |            |            |
| VI. Cheltuieli efectuate pentru activitatea de cercetare - dezvoltare **)  |  | Nr. rd. | 31.12.2009 | 31.12.2010 |
| A  |  | B       | 1          | 2          |
| Cheltuieli de cercetare - dezvoltare, din care:  |  | 31      |            |            |
| - din fonduri publice  |  | 32      |            |            |
| - din fonduri private  |  | 33      |            |            |
| VII. Cheltuieli de inovare ***)  |  | Nr. rd. | 31.12.2009 | 31.12.2010 |
| A  |  | B       | 1          | 2          |
| Cheltuieli de inovare – total (rd. 35 la 37), din care:  |  | 34      |            |            |
| - cheltuieli de inovare finalizate în cursul perioadei   |  | 35      |            |            |
| - cheltuieli de inovare în curs de finalizare în cursul perioadei  |  | 36      |            |            |
| - cheltuieli de inovare abandonate în cursul perioadei   |  | 37      |            |            |
| VIII. Alte informații  |  | Nr. rd. | 31.12.2009 | 31.12.2010 |
| A  |  | B       | 1          | 2          |
| Imobilizări financiare, în sume brute (rd. 39 + 47), din care:   |  | 38      | 0          | 0          |
| Acțiuni deținute la entitățile afiliate, interese de participare, alte titluri imobilizate și obligațiuni pe termen lung, în sume brute (rd. 40 la 46), din care:  |  | 39      | 0          | 0          |
| - acțiuni cotate emise de rezidenți  |  | 40      | 0          | 0          |
| - acțiuni necotate emise de rezidenți  |  | 41      | 0          | 0          |
| - părți sociale emise de rezidenți   |  | 42      | 0          | 0          |
| - obligațiuni emise de rezidenți   |  | 43      | 0          | 0          |
| - acțiuni emise de organisme de plasament colectiv (inclusiv de SIF-uri) emise de rezidenți  |  | 44      | 0          | 0          |
| - acțiuni si părți sociale emise de nerezidenți  |  | 45      | 0          | 0          |
| - obligațiuni emise de nerezidenți   |  | 46      | 0          | 0          |
| Creanțe imobilizate, în sume brute (rd. 48 + 49), din care:  |  | 47      | 0          | 0          |
| - creanțe imobilizate în lei si exprimate in lei, a caror decontare se face in functie de cursul unei valute (din ct. 267)   |  | 48      | 0          | 0          |
| - creanțe imobilizate în valută (din ct. 267)  |  | 49      | 0          | 0          |

|   |    |         |         |
|---|----|---------|---------|
| Creanțe comerciale, avansuri acordate furnizorilor și alte conturi asimilate, în sume brute (ct. 4092 + 411 + 413 + 418)                          | 50 | 0       | 0       |
| Creanțe în legătură cu personalul și conturi asimilate (ct. 425 + 4282)   | 51 | 0       | 0       |
| Creanțe în legătură cu bugetul asigurărilor sociale și bugetul statului (ct. 431 + 437 + 4382 + 441 + 4424 + 4428 + 444 + 445 + 446 + 447 + 4482) | 52 | 81.687  | 80.956  |
| Creanțele entității în relațiile cu entitățile afiliate (ct.451)  | 53 | 0       | 0       |
| Alte creanțe (ct. 453 + 456 + 4582 + 461 + 471 + 473)   | 54 | 267     | 267     |
| Dobânzi de încasat (ct. 5187)   | 55 | 0       | 0       |
| Investiții pe termen scurt, în sume brute (ct. 501 + 505 + 506 + din ct.508) (rd. 57 la 63), din care:  | 56 | 708.719 | 708.719 |
| - acțiuni cotate emise de rezidenți   | 57 | 0       | 0       |
| - acțiuni necotate emise de rezidenți   | 58 | 708.719 | 708.719 |
| - părți sociale emise de rezidenți  | 59 | 0       | 0       |
| - obligațiuni emise de rezidenți  | 60 | 0       | 0       |
| - acțiuni emise de organisme de plasament colectiv rezidente (inclusiv de SIF-uri)  | 61 | 0       | 0       |
| - acțiuni emise de nerezidenți  | 62 | 0       | 0       |
| - obligațiuni emise de nerezidenți  | 63 | 0       | 0       |
| Alte valori de încasat (ct. 5113 + 5114)  | 64 | 0       | 0       |
| Casa în lei și în valută (rd. 66 + 67), din care:   | 65 | 321     | 766     |
| - în lei (ct. 5311)   | 66 | 321     | 766     |
| - în valută (ct. 5314)  | 67 |         |         |
| Conturi curente la bănci în lei și în valută (rd. 69 + 70), din care:   | 68 | 434     | -455    |
| - în lei (ct. 5121)   | 69 | 434     | -455    |
| - în valută (ct. 5124)  | 70 | 0       | 0       |
| Alte conturi curente la bănci și acreditive (rd. 72 + 73), din care:  | 71 | 0       | 0       |
| - sume în curs de decontare, acreditive și alte valori de încasat, în lei (ct. 5112 + 5125 + 5411)  | 72 | 0       | 0       |
| - sume în curs de decontare și acreditive în valută (ct. 5125 + 5412)   | 73 | 0       | 0       |
| Datorii (rd. 75 + 78 + 81 + 84 + 87 + 90 + 91 + 94 la 100), din care:   | 74 | 564.564 | 574.971 |
| - Împrumuturi din emisiuni de obligațiuni și dobânzile aferente, în sume brute (ct. 161 + 1681)(rd. 76 + 77), din care:                           | 75 | 0       | 0       |
| - în lei  | 76 | 0       | 0       |
| - în valută   | 77 | 0       | 0       |
| - Credite bancare interne pe termen scurt și dobânzile aferente (ct. 5191 + 5192 + 5197 + din ct. 5198), (rd. 79 + 80), din care:                 | 78 | 0       | 0       |
| - în lei  | 79 | 0       | 0       |
| - în valută   | 80 | 0       | 0       |
| - Credite bancare externe pe termen scurt și dobânzile aferente (ct. 5193 + 5194 + 5195 + din ct. 5198), (rd. 82 + 83), din care:                 | 81 | 0       | 0       |
| - în lei  | 82 | 0       | 0       |
| - în valută   | 83 | 0       | 0       |
| - Credite bancare pe termen lung și dobânzile aferente (ct. 1621 + 1622 + 1627 + din ct. 1682) (rd. 85 + 86), din care:                           | 84 | 0       | 0       |
| - în lei  | 85 | 0       | 0       |
| - în valută   | 86 | 0       | 0       |
| - Credite externe pe termen lung (ct. 1623 + 1624 + 1625 + din ct. 1682) (rd. 88 + 89), din care:   | 87 | 0       | 0       |
| - în lei  | 88 | 0       | 0       |



|   |                |                   |                   |
|---|----------------|-------------------|-------------------|
| - în valută   | 89             | 0                 | 0                 |
| - Credite de la trezoreria statului (ct. 1626 + din ct. 1682)   | 90             | 0                 | 0                 |
| - Alte împrumuturi și dobânzile aferente (ct. 166 + 167 + 1685 + 1686 + 1687) (rd. 92 + 93), din care:  | 91             | 0                 | 0                 |
| - în lei și exprimate în lei, a caror decontare se face în funcție de cursul unei valute  | 92             | 0                 | 0                 |
| - în valută   | 93             | 0                 | 0                 |
| - Datorii comerciale, avansuri primite de la clienți și alte conturi asimilate, în sume brute (ct. 401 + 403 + 404 + 405 + 408 + 419)         | 94             | 9.591             | 9.048             |
| - Datorii în legătură cu personalul și conturi asimilate (ct. 421 + 423 + 424 + 426 + 427 + 4281)   | 95             | 5.344             | 7.856             |
| - Datorii în legătură cu bugetul asigurărilor sociale și bugetul statului (ct. 431 + 437 + 4381 + 441 + 4423 + 4428 + 444 + 446 + 447 + 4481) | 96             | 2.696             | 2.734             |
| - Datoriile entității în relațiile cu entitățile afiliate (ct.451)  | 97             | 0                 | 0                 |
| - Sume datorate acționarilor/ asociaților (ct.455)  | 98             | 0                 | 0                 |
| - Alte datorii (ct. 453 + 456 + 457 + 4581 + 462 + 472 + 473 + 269 + 509)   | 99             | 546.933           | 555.333           |
| - Dobânzi de plătit (ct. 5186)  | 100            | 0                 | 0                 |
| Capital subscris vărsat (ct. 1012)(rd. 102 la 105), din care:   | 101            | 284.715           | 284.715           |
| - acțiuni cotate  | 102            | 284.715           | 284.715           |
| - acțiuni necotate  | 103            | 0                 | 0                 |
| - părți sociale   | 104            | 0                 | 0                 |
| - capital subscris vărsat de nerezidenți (din ct. 1012)   | 105            | 0                 | 0                 |
| Brevete și licențe (din ct.205)   | 106            | 0                 | 0                 |
| <b>IX. Informații privind cheltuielile cu colaboratorii</b>   | <b>Nr. rd.</b> | <b>31.12.2009</b> | <b>31.12.2010</b> |
| <b>A</b>  | <b>B</b>       | <b>1</b>          | <b>2</b>          |
| Cheltuieli cu colaboratorii (ct. 621)   | 107            | 0                 | 0                 |

Suma de control F30 : 6452830 / 46067988

\*) Pentru statutul de „persoane juridice afiliate” se vor avea în vedere prevederile art. 7 alin (1) pct. 21 din Legea nr. 571/2003 privind Codul fiscal, cu modificările și completările ulterioare.

\*\*) Se va completa cu cheltuielile efectuate pentru activitatea de cercetare-dezvoltare, respectiv cercetarea fundamentală, cercetarea aplicativă, dezvoltarea tehnologică și inovarea, stabilite potrivit prevederilor OG nr. 57/ 2002 privind cercetarea științifică și dezvoltarea tehnologică, aprobată cu modificări și completări prin Legea nr.324/ 2003, cu modificările și completările ulterioare.

\*\*\*) Cheltuielile de inovare se determină potrivit Regulamentului (CE) nr.1450/ 2004 al Comisiei din 13.08.2004 de punere în aplicare a Deciziei nr.1608/2003/CE a Parlamentului European și a Consiliului privind producția și dezvoltarea statisticilor comunitare privind inovarea , publicat în Jurnalul Oficial al Uniunii Europene seria L nr. 267/ 14.08.2004.

**Rd.102** - Titluri de valoare care conferă drepturi de proprietate asupra societăților negociabile și tranzacționate pe piețe reglementate sau alte piețe secundare.

**Rd.103** - Titluri de valoare care conferă drepturi de proprietate asupra societăților, care nu sunt negociabile sau tranzacționate pe piețe organizate.


### ADMINISTRATOR,

Numele și prenumele

TOPALA VALENTIN

Semnătura

Stampila unității



Formular  
VALIDAT

### INTOCMIT,

Numele și prenumele

EUROCONTAB CONSULTANTA SI MANAGEMENT FINANCIAR SRL

Calitatea

22--PERSOANE JURIDICE AUTORIZATE MEMBRE CECCAR

Semnătura

Nr.de înregistrare în organismul profesional:

005600/2008



## SITUATIA ACTIVELOR IMOBILIZATE

F40 - pag. 1

la data de 31.12.2010

Formular 40

- lei -

| Elemente de<br>imobilizari                               | Nr.<br>rd. | Valori brute    |          |          |                                       | Sold final<br>(col.5=1+2-3) |
|--|------------|-----------------|----------|----------|---------------------------------------|-----------------------------|
|  |            | Sold<br>initial | Cresteri | Reduceri |                                       |                             |
|  |            |                 |          | Total    | Din care:<br>dezmembrari<br>si casari |                             |
| A  | B          | 1               | 2        | 3        | 4                                     | 5                           |
| Imobilizari necorporale                                  |            |                 |          |          |                                       |                             |
| Cheltuieli de constituire si<br>cheltuieli de dezvoltare | 01         |                 |          |          | X                                     |                             |
| Alte imobilizari   | 02         | 5.578           |          |          | X                                     | 5.578                       |
| Avansuri si imobilizari<br>necorporale in curs           | 03         |                 |          |          | X                                     |                             |
| TOTAL (rd. 01 la 03)                                     | 04         | 5.578           |          |          | X                                     | 5.578                       |
| Imobilizari corporale                                    |            |                 |          |          |                                       |                             |
| Terenuri   | 05         | 1.101.230       |          |          | X                                     | 1.101.230                   |
| Constructii  | 06         |                 |          |          |                                       |                             |
| Instalatii tehnice si masini                             | 07         |                 |          |          |                                       |                             |
| Alte instalatii , utilaje si mobilier                    | 08         | 6.136           |          |          |                                       | 6.136                       |
| Avansuri si imobilizari corporale<br>in curs             | 09         | 7.237           |          |          | X                                     | 7.237                       |
| TOTAL (rd. 05 la 09)                                     | 10         | 1.114.603       |          |          |                                       | 1.114.603                   |
| Imobilizari financiare                                   | 11         | 0               |          | 0        | X                                     | 0                           |
| ACTIVE IMOBILIZATE - TOTAL<br>(rd.04+10+11)              | 12         | 1.120.181       |          | 0        |                                       | 1.120.181                   |

## SITUATIA AMORTIZARII ACTIVELOR IMOBILIZATE

- lei -

| Elemente de imobilizari                                  | Nr.<br>rd. | Sold initial | Amortizare in cursul<br>anului | Amortizare aferenta<br>imobilizarilor scoase<br>din evidenta | Amortizare la<br>sfarsitul anului<br>(col.9=6+7-8) |
|--|------------|--------------|--------------------------------|--|--|
| A  | B          | 6            | 7                              | 8  | 9  |
| <b>Imobilizari necorporale</b>                           |            |              |                                |  |  |
| Cheltuieli de constituire si<br>cheltuieli de dezvoltare | 13         |              |                                |  |  |
| Alte imobilizari   | 14         | 5.578        |                                |  | 5.578  |
| TOTAL (rd.13 +14)  | 15         | 5.578        |                                |  | 5.578  |
| <b>Imobilizari corporale</b>                             |            |              |                                |  |  |
| Terenuri   | 16         |              |                                |  |  |
| Constructii  | 17         |              |                                |  |  |
| Instalatii tehnice si masini                             | 18         |              |                                |  |  |
| Alte instalatii ,utilaje si mobilier                     | 19         | 6.136        |                                |  | 6.136  |
| TOTAL (rd.16 la 19)                                      | 20         | 6.136        |                                |  | 6.136  |
| AMORTIZARI - TOTAL (rd.15 +20)                           | 21         | 11.714       |                                |  | 11.714   |

## SITUATIA AJUSTARILOR PENTRU DEPRECIERE

F40 - pag. 2

- lei -

| Elemente de imobilizari                               | Nr. rd. | Sold initial | Ajustari constituite in cursul anului | Ajustari reluate la venituri | Sold final (col. 13=10+11-12) |
|---|---------|--------------|---------------------------------------|------------------------------|-------------------------------|
| A   | B       | 10           | 11                                    | 12                           | 13                            |
| <b>Imobilizari necorporale</b>                        |         |              |                                       |                              |                               |
| Cheltuieli de constituire si cheltuieli de dezvoltare | 22      |              |                                       |                              |                               |
| Alte imobilizari                                      | 23      |              |                                       |                              |                               |
| Avansuri si imobilizari necorporale in curs           | 24      |              |                                       |                              |                               |
| TOTAL (rd.22 la 24)                                   | 25      |              |                                       |                              |                               |
| <b>Imobilizari corporale</b>                          |         |              |                                       |                              |                               |
| Terenuri  | 26      |              |                                       |                              |                               |
| Constructii   | 27      |              |                                       |                              |                               |
| Instalatii tehnice si masini                          | 28      |              |                                       |                              |                               |
| Alte instalatii, utilaje si mobilier                  | 29      |              |                                       |                              |                               |
| Avansuri si imobilizari corporale in curs             | 30      |              |                                       |                              |                               |
| TOTAL (rd. 26 la 30)                                  | 31      |              |                                       |                              |                               |
| <b>Imobilizari financiare</b>                         | 32      |              |                                       |                              |                               |
| AJUSTARI PENTRU DEPRECIERE - TOTAL (rd.25+31+32)      | 33      |              |                                       |                              |                               |

Suma de control F40 : 6791370 / 46067988

ADMINISTRATOR,


INTOCMIT,

Numele si prenumele

TOPALA VALENTIN

Semnătura

Stampila unității



Numele si prenumele

EUROCONTAB CONSULTANTA SI MANAGEMENT FINANCIAR SRL

Calitatea

22--PERSOANE JURIDICE AUTORIZATE, MEMBRE CECCAR

Semnătura

Nr.de inregistrare in organismul profesional:

005600/2008

Formular  
VALIDAT

Vers.1.00

## SC MACOMB SA

## NOTA 1

## ACTIVE IMOBILIZATE

| VALOAREA BRUTĂ                     |                      |          |          |                       | AJUSTARI DE VALOARE<br>(amortizări și ajustări pentru depreciere sau pierdere de valoare) |            |          |                       |
|------------------------------------|----------------------|----------|----------|-----------------------|---|------------|----------|-----------------------|
| Elemente de active                 | Sold la<br>01.ian.10 | Creșteri | Reduceri | Sold la<br>31.12.2010 | Sold la<br>01.01.2010   | AMORTIZĂRI | Reduceri | Sold la<br>31.12.2010 |
| Imobilizări necorporale            | 5.578                |          |          | 5.578                 | 5.578   |            |          | 5.578                 |
| Imobilizări corporale, din care:   | 1.114.603            |          |          | 1.114.603             | 6.136   | 0          |          | 6.136                 |
| Terenuri                           | 1.101.230            |          |          | 1.101.230             |   |            |          | 0                     |
| Construcții                        |                      |          |          | 0                     |   |            |          | 0                     |
| Instalații tehnice, mașini         | 7.237                |          |          | 7.237                 |   |            |          | 0                     |
| Alte instalații, utilaje, mobilier | 6.136                |          |          | 6.136                 | 6.136   | 0          |          | 6.136                 |
| Imobilizări financiare             |                      |          |          | 0                     |   |            |          |                       |
| <b>Total active imobilizate</b>    | <b>1.120.181</b>     | <b>0</b> | <b>0</b> | <b>1.120.181</b>      | <b>11.714</b>   | <b>0</b>   |          | <b>11.714</b>         |

Imobilizarile corporale sunt înregistrate în evidența contabilă la costul de achiziție.

Amortizarea s-a stabilit prin aplicare acotei de amortizare la valoarea de intrare a imobilizărilor corporale. Terenurile nu se amortizează. eaza regimul de amortizare liniar.

Amortizarea aferentă imobilizărilor corporale se înregistrează în contabilitate ca o cheltuială

Administrator

Topala Valentin

Intocmit

SC Eurocontab Consultanta și Management Financiar



## NOTA 2

### PROVIZIOANE PENTRU RISCURI ȘI CHELTUIELI

| Denumirea provizionului                             | Sold la<br>1 ianuarie 2003 | Transferuri |          | Sold la 31<br>decembrie 2010 |
|---|----------------------------|-------------|----------|------------------------------|
|   |                            | în cont     | din cont |                              |
| 0   | 1                          | 2           | 3        | 4=1+2-3                      |
| Provizioane pentru deprecierea creanțelor - clienți |                            |             |          |                              |
|   |                            |             |          |                              |
| Nu este cazul                                       |                            |             |          |                              |
|   |                            |             |          |                              |
|   |                            |             |          |                              |

Societatea nu a constituit provizioane pentru depreciere

## NOTA 3

### REPARTIZAREA PROFITULUI

| Destinația                     | Suma     |
|--------------------------------|----------|
| Profit net de repartizat       | PIERDERE |
| rezerva legală                 |          |
| acoperirea pierderii contabile |          |
| dividende                      |          |
| alte repartizări               |          |
| Profit nerepartizat            | PIERDERE |
|                                | 0        |

**Administrator**  
Topala Valentin



**Intocmit**  
SC Eurocontab  
Consultanta si Management Financiar



SC MACOMB SA

NOTA 4

**ANALIZA REZULTATULUI DIN EXPLOATARE**

| Nr crt | Indicator  | Exercițiul precedent | Exercițiul curent |
|--------|--|----------------------|-------------------|
|        | 0  | 1                    | 2                 |
| 1      | Cifra de afaceri netă                                      | -                    | -                 |
| 2      | Costul bunurilor vândute și al serviciilor prestate(3+4+5) | 11.279               | 9.932             |
| 3      | Cheltuielile activității de bază                           |                      |                   |
| 4      | Cheltuielile activităților auxiliare                       |                      |                   |
| 5      | Cheltuielile indirecte de producție                        | 11.279               | 9.932             |
| 6      | Rezultatul brut aferent cifrei de afaceri nete(1-2)        | - 11.279             | - 9.932           |
| 7      | Cheltuieli de desfacere                                    |                      |                   |
| 8      | Cheltuielile generale de administrație                     |                      |                   |
| 9      | Alte venituri din exploatare                               | -                    | -                 |
| 10     | Rezultatul din exploatare(6-7-8+9)                         | - 11.279             | - 9.932           |

Administrator  
Topala Valentin



Intocmit  
SC Eurocontab  
Consultanta si Management Financiar

A handwritten signature in black ink, likely belonging to the consultant, SC Eurocontab.



SC MACOMB SA

NOTA 5

**SITUAȚIA CREANȚELOR ȘI DATORIILOR**

| Creanțe                                | Sold la 31<br>decembrie | Termen de lichiditate |            |
|--|-------------------------|-----------------------|------------|
|  |                         | sub 1 an              | peste 1 an |
| 0                                      | 1                       | 2                     | 3          |
| <b>Total ,din care:</b>                | 81.223                  | 81.223                | 0          |
| Clienți                                | 0                       | 0                     | 0          |
| Creante in legatura cu personalul      | 0                       | 0                     | 0          |
| Clienți facturi de întocmit            | 0                       | 0                     | 0          |
| Decontări din operații în participații | 0                       |                       | 0          |
| Debitori diverși                       | 268                     | 268                   | 0          |
| Impozit profit de recuperat            | 13.179                  | 13.179                | 0          |
| TVA de recuperat                       | 67.776                  | 67.776                | 0          |

| Datorii                                 | Sold la 31<br>decembrie | Termen de exigibilitate |                |             |
|---|-------------------------|-------------------------|----------------|-------------|
|   |                         | sub 1 an                | 1-5 ani        | peste 5 ani |
| 0                                       | 1                       | 2                       | 3              | 4           |
| <b>Total ,din care</b>                  | <b>574.971</b>          | <b>28.037</b>           | <b>546.933</b> | <b>0</b>    |
| Împrumut asociat                        |                         |                         |                |             |
| Împrumut bancar                         |                         |                         |                |             |
| Clienți creditori                       | 5.193                   | 5.193                   |                |             |
| Datorii personal                        | 7.857                   | 7.856                   |                |             |
| Datorii bg. stat si asig soc af salarii | 2.733                   | 2.733                   |                |             |
| TVA de plata                            |                         |                         |                |             |
| Impoz. Profit                           |                         |                         |                |             |
| Dividende de plata                      | 546.933                 |                         | 546.933        |             |
| Datorii catre furnizori                 | 3.855                   | 3.855                   |                |             |
| Creditori diversi                       | 8.400                   | 8.400                   |                |             |

**Administrator**  
Topala Valentin



**Intocmit**  
SC Eurocontab  
Consultanta si Management Financiar



## SC MACOMB SA

### NOTA 7

#### Acțiuni și obligațiuni

Capitalul social subscris și vărsat al societății este de 284715 lei.

Capitalul social se divide în 113886 acțiuni cu o valoare nominală de 2,50 lei fiecare.

Structura acționarilor la 31.12.2010 este următoarea :

1. persoane juridice:

SC Grupul Roman de Investitii-GRI SRL

Total acțiuni-71.872

Total aport-179.680 ron

2. persoane fizice:

asociați persoane fizice tip lista

Total acțiuni-42.014

Total aport-105.035 ron

### NOTA 8

#### Informații privind salariații , administratorii și directorii

|   |  |       |
|---|--|-------|
| 1 | Societatea a avut în anul 2010 un 1 salariat.  |       |
| 2 | Fondul total de salarii                        | 3.604 |
| ? | Cheltuielile cu asigurările sociale            | 1.021 |
| 4 | Alte cheltuieli cu contribuțiile pentru pensii | -     |

Administrarea SC MACOMB ,este asigurata de catre D-I Topala Valentin ,in calitate de administrator uni  
Nu au fost acordate avansuri sau credite administratorului.in perioada exercitiului  
financiar 2010.

Societatea nu a inregistrat cheltuieli cu contributiile pentru pensii ,sau alte cheltuieli de natura salariala  
pentru administrarea societatii.

**Administrator**

Topala Valentin



**Intocmit**

SC Eurocontab

Consultanta si Management Financiar





Analiza principalilor indicatori economico-financiari

1.Indicatori de lichiditate(arată gradul în care Societatea poate face față datorilor pe termen scurt)

$$\text{a) Indicatorul lichidității curente} = \frac{\text{Active curente}}{\text{Datorii curente}} = \frac{790.252}{19.638} = 40,241$$

Oferă garanția acoperirii datorilor curente din activele curente

$$\text{b) Indicatorul lichidității imediate} = \frac{\text{Active curente - Stocuri}}{\text{Datorii curente}} = \frac{790.252}{19.638} = 40,241$$

(indicatorul test acid)

Exprimă capacitatea întreprinderii de a-și rambursa instantaneu datoriile pe termen scurt din disponibilul existent

2.Indicatori de solvabilitate (arată gradul în care Societatea poate face față datorilor totale)

$$\text{a) Rata solvabilității} = \frac{\text{Active total}}{\text{Datorii totale}} = \frac{1.898.719}{574.971} = 3,30$$

3.Indicatori de risc

$$\text{a) Indicatorul gradului de îndatorare} = \frac{\text{Capitalul împrumutat}}{\text{Capital propriu}} = \frac{555.333}{222.518} = 2,496$$

Permite să se judece puterea Societății de a-și rambursa datoriile pe termen lung și mediu prin sumele generate de autofinanțare

4.Indicatori de activitate

$$\text{a) Viteza de rotație a debitorilor-clienți} = \frac{\text{Sold mediu clienți} * 365 \text{ zile}}{\text{Cifra de afaceri}} = \frac{0}{0} = 0$$

Exprimă numărul de zile până la data la care clienții își achită datoriile către Societate

$$\text{b) Viteza de rotație a creditorilor-furnizori} = \frac{\text{Sold mediu furnizori} * 365 \text{ zile}}{\text{Cifra de afaceri}} = \frac{0}{0} = 0$$

Aproximează numărul de zile de creditare pe care Societatea îl obține de la furnizorii săi

$$\text{c) Viteza de rotație a activelor imobilizate} = \frac{\text{Cifra de afaceri}}{\text{Active imobilizate}} = \frac{0}{1.108.467} = 0,000$$

Evaluează eficacitatea activelor imobilizate prin analiza cifrei de afaceri

$$\text{d) Viteza de rotație a activelor totale} = \frac{\text{Cifra de afaceri}}{\text{Total active}} = \frac{0}{1.108.467} = 0,000$$

Evaluează eficacitatea activelor totale prin analiza cifrei de afaceri

### 5. Indicatori de profitabilitate - exprimă eficiența Societății în realizarea de profit din resursele disponibile

$$\begin{aligned} \text{a) Rentabilitatea capitalului angajat} &= \frac{\text{Profit înainte de plăți}}{\text{Capitalul angajat}} = \frac{\text{dobânzii și impozitului pe profit}}{1.323.747} = 0,00\% \end{aligned}$$

Exprimă profitul obținut de către Societate din banii investiți în afacere

$$\text{b) Rata rentabilității financiare} = \frac{\text{Profit net}}{\text{Capitaluri proprii}} = \frac{0}{222.518} = 0,00\%$$

Pentru ca acțiunile firmei să fie atractive trebuie ca rata rentabilității financiare să depășească rata medie a dobânzii pe piață  
Rata rentabilității financiare caracterizează profitabilitatea capitalurilor proprii.

$$\text{c) Profitul pe acțiune} = \frac{\text{Profit net}}{\text{Nr. Acțiuni}} = \frac{0}{113.886} = 0,00$$

$$\text{e) Rata dobânzii} = \frac{\text{Cheltuieli cu dobânzile}}{\text{Datoriile financiare}} = \frac{0}{0} = 0,00\%$$

$$\text{g) Rata profitului net} = \frac{\text{Profit net}}{\text{Cifra de afaceri}} = \frac{0}{0} = 0\%$$

Administrator  
Topala Valentin

Intocmit  
SC Eurocontab  
Consultanta si Management Financiar



**SC MACOMB SA**  
**NOTA 10**

Alte informatii:

SC MACOMB SA este persoana juridica romana, inregistrata la Registrul Comertului sub nr J40/345/1991, cod unic de inregistrare : 1568174

Sediul social al societatii este in srt. Dirijorului nr. 31-33, sector 1, Bucuresti

Domeniul principal de activitate :Cod CAEN 6820-Inchirierea si subaichirierea bunurilor imobiliare proprii sau inchiriate

Structura actionariatului este urmaoarea:

|    |                                       |  |  |
|----|---------------------------------------|--|--|
| 1. | persoane juridice:                    |  |  |
|    | SC Grupul Roman de Investitii-GRI SRL |  |  |
|    | Total actiuni-71.872                  |  |  |
|    | Total aport-179.680 ron               |  |  |
|    |                                       |  |  |
| 2. | persoane fizice:                      |  |  |
|    | asociati persoane fizice tip lista    |  |  |
|    | Total actiuni-42.014                  |  |  |
|    | Total aport-105.035 ron               |  |  |

Capitalul social de 284.715 lei a fost varsat in intregime.

Administrarea societatii a fost asigurata de catre Topala Valentin numit prin Actul Constitutiv al societatii.

Notele de la 1 la 10 fac parte din situatiile financiare pentru anul 2009 si sunt semnate de

**ADMINISTRATOR**  
**Topala Valentin**



**INTOCMIT**



DECLARATIE ADMIN PT DEPUN BILANT.txt  
DECLARATIE  
in conformitate cu prevederile art.30 din Legea contabilitatii nr.82/1991

S-au intocmit situatiile financiare anuale la 31/12/2010 pentru :

Entitate: SC MACOMB S.A.  
Judetul: 40--MUN. BUCURESTI  
Adresa: Str.Dirijorului nr.31-33, Sect 1  
Numar din registrul comertului: J40/345/1991  
Forma de proprietate: 34--Societati comerciale pe actiuni  
Activitatea preponderenta (cod si denumire clasa CAEN): 6820-Inchirierea si subinchirierea bunurilor imobiliare proprii sau inchiriate  
Cod unic de inregistrare: 15537321

Subsemnatul Topala Valentin, in calitate de ADMINISTRATOR al SC MACOMB S.A. isi asuma raspunderea pentru intocmirea situatiilor financiare anuale la 31/12/2010 si confirma ca:

- ☐ a) Politicile contabile utilizate la intocmirea situatiilor financiare anuale sunt in conformitate cu reglementarile contabile aplicabile.
- ☐ b) Situatiile financiare anuale ofera o imagine fidela a pozitiei financiare, performantei financiare si a celorlalte informatii referitoare la activitatea desfasurata.
- ☐ c) Persoana juridica isi desfasoara activitatea in conditii de continuitate.

ADMINISTRATOR,  
Topala Valentin



## **S.C. MACOMB S.A**

**București, str.Dirijorului , Nr.31-33, Sector 1.**

### **RAPORTUL ADMINISTRATORULUI PRIVIND ACTIVITATEA DESFASURATA PE ANUL 2010**

S C MACOMB SA este societate cu capital integral privat, infiintata in anul 1990 inregistrata prin HG 1040/1190 si inregistrata la Registrul Comertului sub nr.J40/345/1991,cod unic de inregistrare RO1568174.

Obiectul principal de activitate este in prezent Activitate de inchiriere si subinchiriere a bunurilor imobiliare proprii.

Capitalul social este de 284.715 lei, varsat integral si a ramas nemodificat ca structura.

Administrarea societatii este asigurata de catre dl. TOPALA VALENTIN.

Cheltuielile inregistrate aferente desfasurarii activitatii au fost de 9.932lei, din care:

- Cheltuieli cu personalul angajat – 4.625lei, inclusiv obligatiile cu contributiile sociale.
- Cheltuieli cu impozite si taxe –234lei.
- Cheltuieli cu prestatii terti – 5073lei
- Cheltuieli cu amortizarea –0lei

***Societatea a inregistrat o pierdere de – 11.582 lei.***

Evidenta contabila a activitatii economico- financiare a unitatii se tine pe baza documentelor legale, inregistrate zilnic, pe masura producerii fenomenelor economice si financiare, operandu-se atat in evidenta sintetica, cat si in evidenta analitica.

Documentele privind plata unor bunuri achizitionate sau servicii prestate de terti se opereaza in Registrul de cumparari, dupa ce, in prealabil, au fost verificate.

**CONTUL DE PROFIT SI PIERDERE-** este intocmit pe baza datelor din contabilitate privind activitatea desfasurata in perioada 01.01.2010 – 30.12.2010.

Administrator  
Topala Valentin

